

Aktivitets- og bevillingsjusteringer fra finanslov 2018 til finanslovsforslag 2019

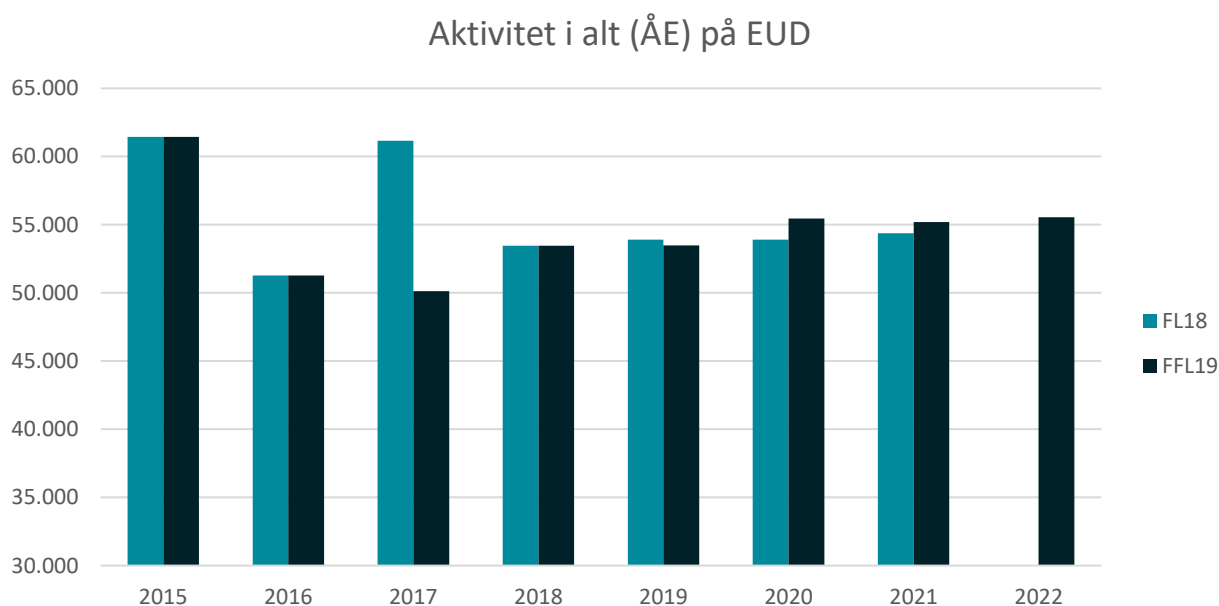
Dette notat belyser de aktivitets- og bevillingsjusteringer, der har været i FFL19 ift. FL18 for hhv. EUD, E-GYM og A-GYM. Bevillingerne på FL18 er 2019-pl reguleret for at muliggøre en sammenligning med FFL19. På FFL19 er 2015, 2016 samt 2017 de faktiske tal, men det for FL18 er 2015 og 2016.

Den samlede forventning til aktiviteten på ungdomsuddannelserne i 2019 er faldet i FFL19 relativt til FL18 med knap 1.900 årselever. Dette er især grundet A-GYM, som er den eneste ungdomsuddannelse med en gennemsnitlig negativ aktivitetsjustering fra 2019-2021 i FFL19 sammenholdt med FL18.

For alle tre ungdomsuddannelsesområder har der været en negativ bevillingsjustering i FFL19 sammenholdt med FL18.

EUD

Figur 1 viser aktivitetsforventningerne for FL18 og for FFL19 på EUD.

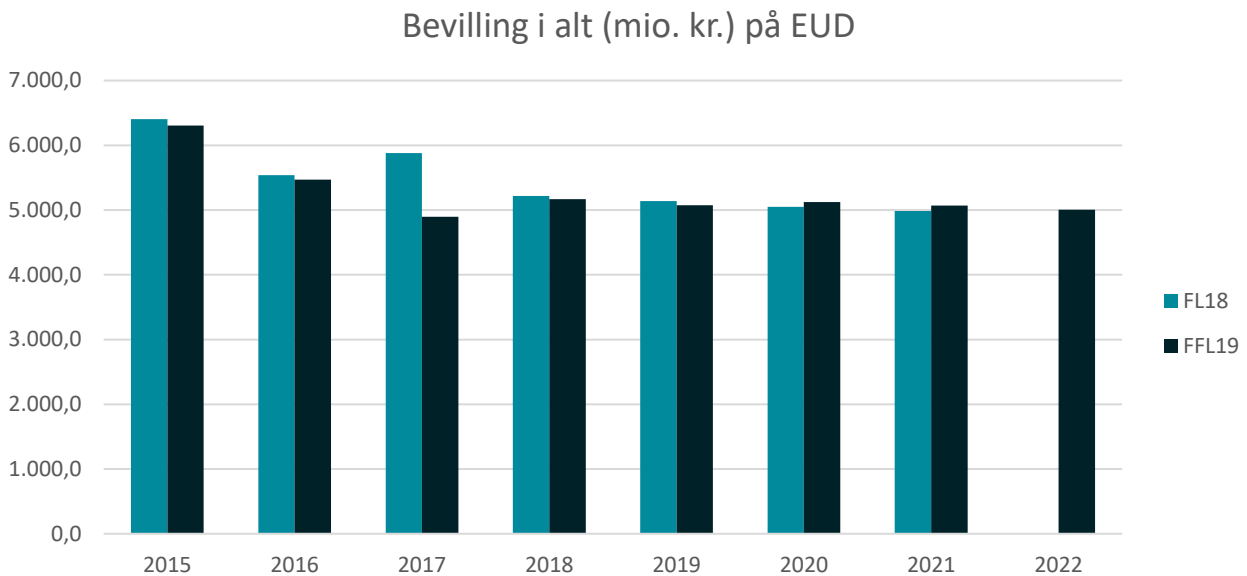


Figur 1: Aktivitetsudvikling for EUD på hhv. FL8 og FFL19 fra 2015-2022. Der indgår ikke tal for 2022 i FL18.

Som det ses i figur 1, er aktivitetsjusteringerne i FFL19 i forhold til FL18 af mindre karakter. Aktivitetsniveauet for de kommende år er omkring 55.000 ÅE, hvor 2019 er det eneste år med en negativ aktivitetsjustering.

Aktivitetsjusteringen for 2017 viser, at det forventede aktivitetsniveau for finansår 2017 ikke blev realiseret. Der var i 2017 således ca. 11.000 færre ÅE end forventet svarende til ubrugte midler for omkring 920 mio. kr. i 2017.

Figur 2 viser bevillingsudviklingen for EUD på hhv. FL18 og FFL19.

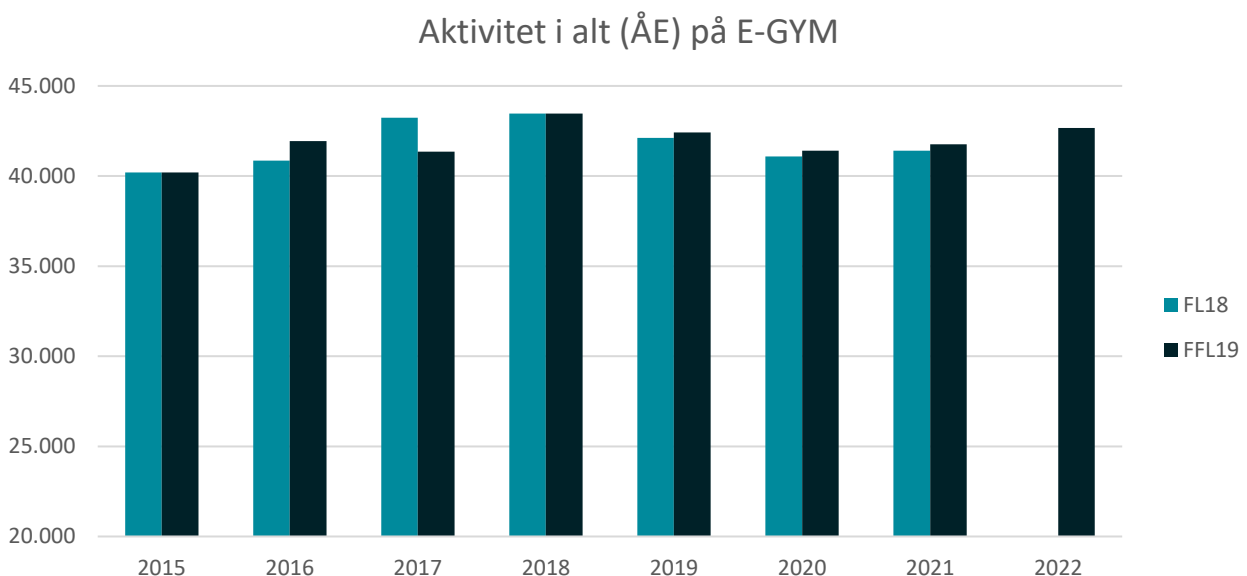


Figur 2: Bevillingsudvikling for EUD på hhv. FL18 og FFL19, 2019-pl reguleret. Der indgår ikke tal for 2022 i FL18.

Figur 2 viser den samme udvikling som figur 1 med en forventning om et konstant niveau på omkring 5 mia. fra 2020 og frem til 2022. Justeringen i 2017 viser, ligesom figur 1, at der er var ubrugte midler på knap 1 mia. kr.

E-GYM

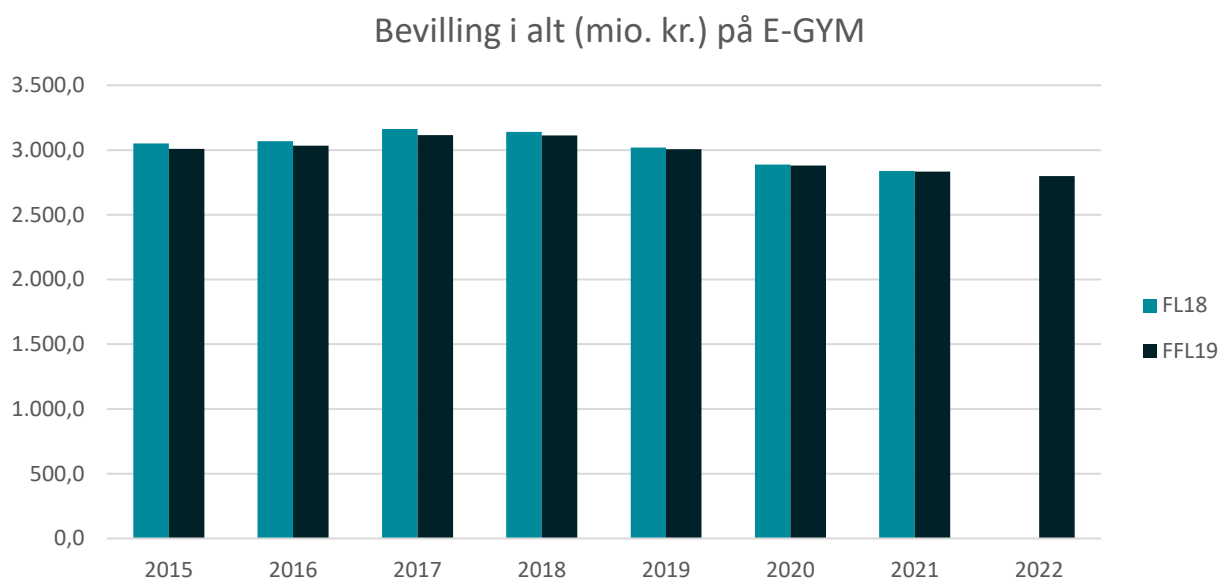
Figur 3 viser aktivitetsforventningerne for FL18 og FFL19 på E-GYM



Figur 3: Aktivitetsudvikling for E-GYM på hhv. FL18 og FFL19, 2019-pl reguleret. Der indgår ikke tal for 2022 i FL18.

Som det ses i figur 3, er der en positiv aktivitetsforventning i FFL19 ift. FL18 for de erhvervsgymnasiale uddannelser. Den gennemsnitlige aktivitet de kommende år på FFL19 stiger med knap 400 ÅE årligt sammenholdt med FL18.

Figur 4 viser bevillingsudviklingen for E-GYM på FL18 og FFL19.

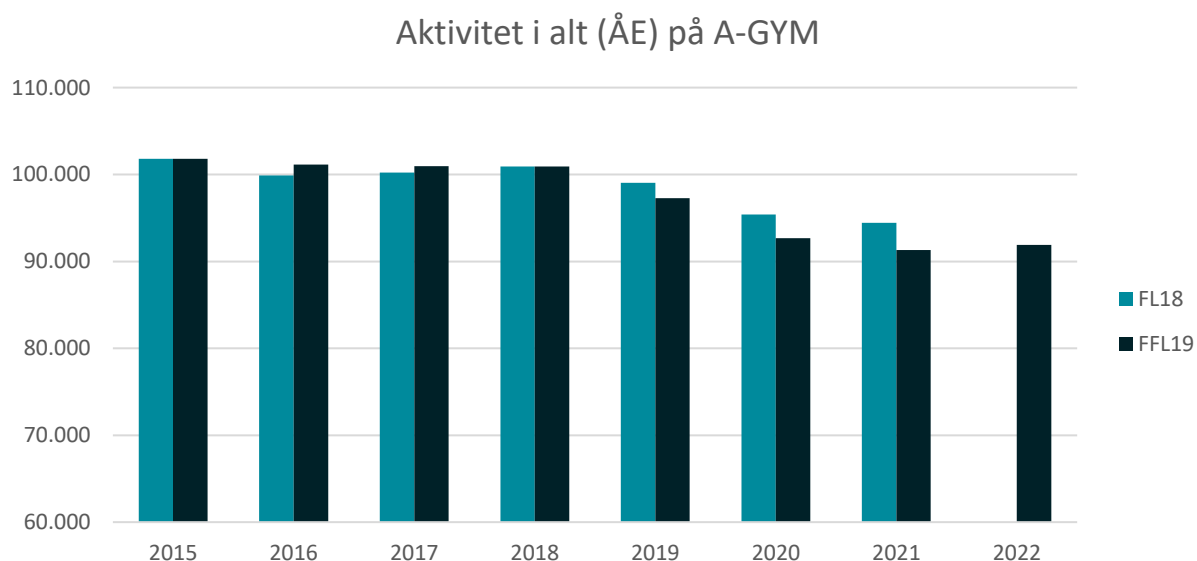


Figur 4: Bevillingsudvikling for E-GYM på hhv. FL18 og FFL19, 2019-pl reguleret. Der indgår ikke tal for 2022 i FL18.

Figur 4 viser et lidt andet billede end figur 3. Trods stigende aktivitetsforventninger på FFL19 sammenholdt med FL18, er der et fald i de fremtidige bevillinger på omkring 0,2 pct. i gennemsnit.

A-GYM

Figur 5 viser aktivitetsforventningerne på FL18 og FFL19 for A-GYM.

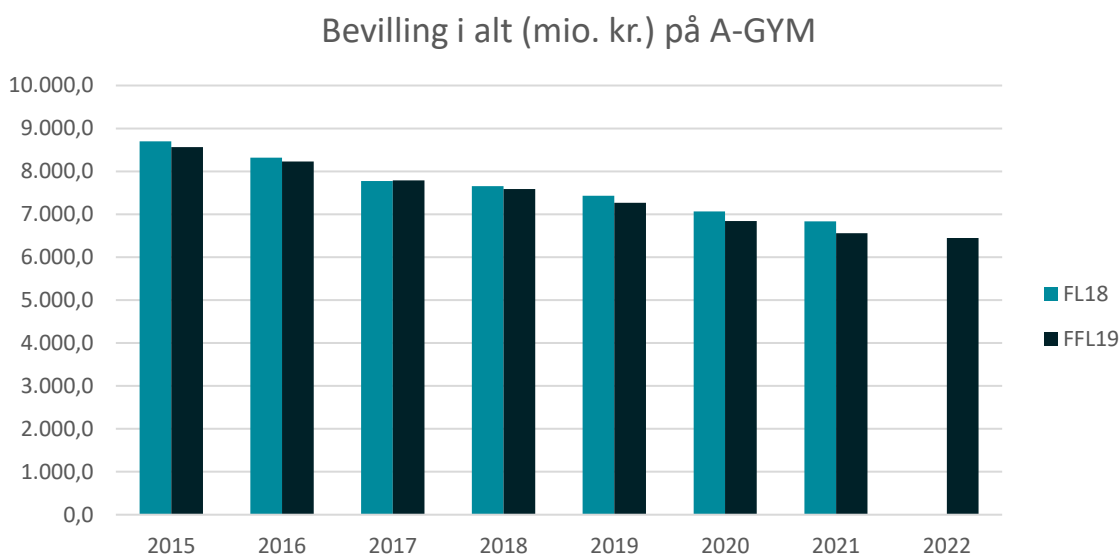


Figur 5: Aktivitetsudvikling for A-GYM på hhv. FL18 og FFL19, 2019-pl reguleret. Der indgår ikke tal for 2022 i FL18.

Som det ses i figur 5, er der for A-GYM en forventning om et faldende aktivitetsniveau i FFL19 sammenholdt med FL18 fra 2019 og frem, gennemsnitligt med 2.500 ÅE.

I de samme år ses der en stigning i hhv. EUD og E-GYM, hvilket alt andet lige kan betyde en forventning om at flere vælger en erhvervs- eller erhvervsgymnasial uddannelse i stedet for en almen gymnasial uddannelse.

Figur 6 viser bevillingsudviklingen på FL18 og FFL19 for A-GYM.



Figur 6: Bevillingsudvikling for A-GYM på hhv. FL18 og FFL19, 2019-pl reguleret. Der indgår ikke tal for 2022 i FL18.

Som det ses i figur 6, så tegnes samme billede som i figur 5. Faldet i bevillingerne er nogenlunde tilsvarende faldet i aktiviteten.