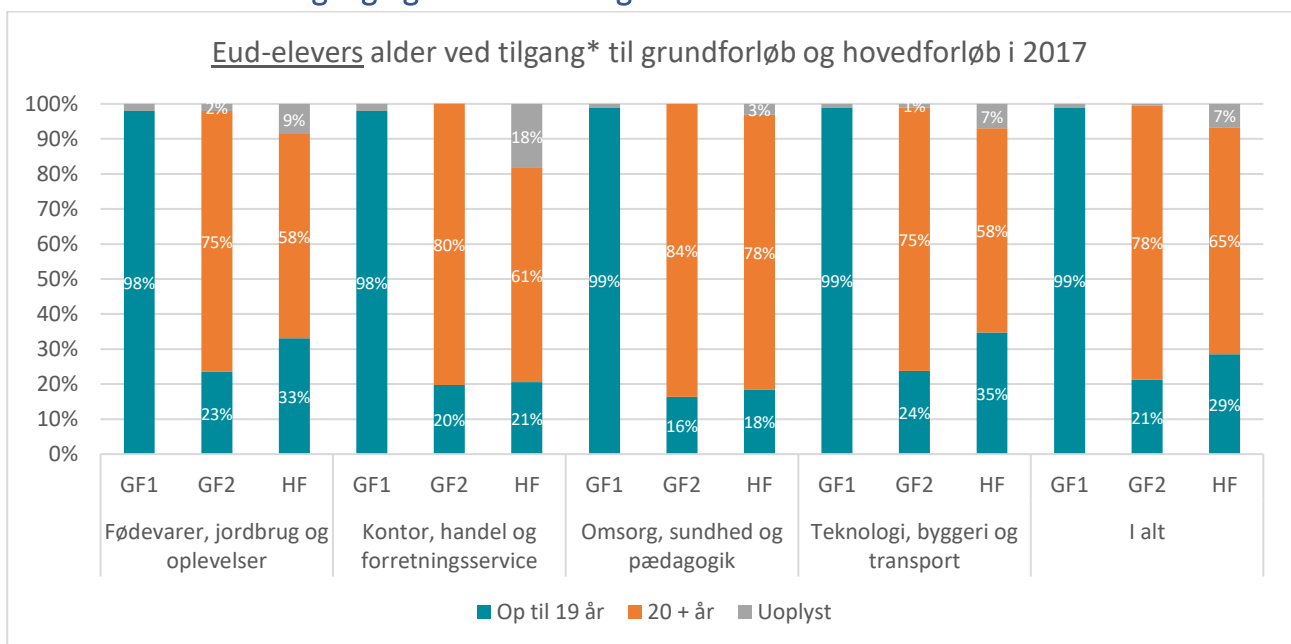


## Fakta-ark vedr. aldersfordeling på erhvervsuddannelserne (eud)

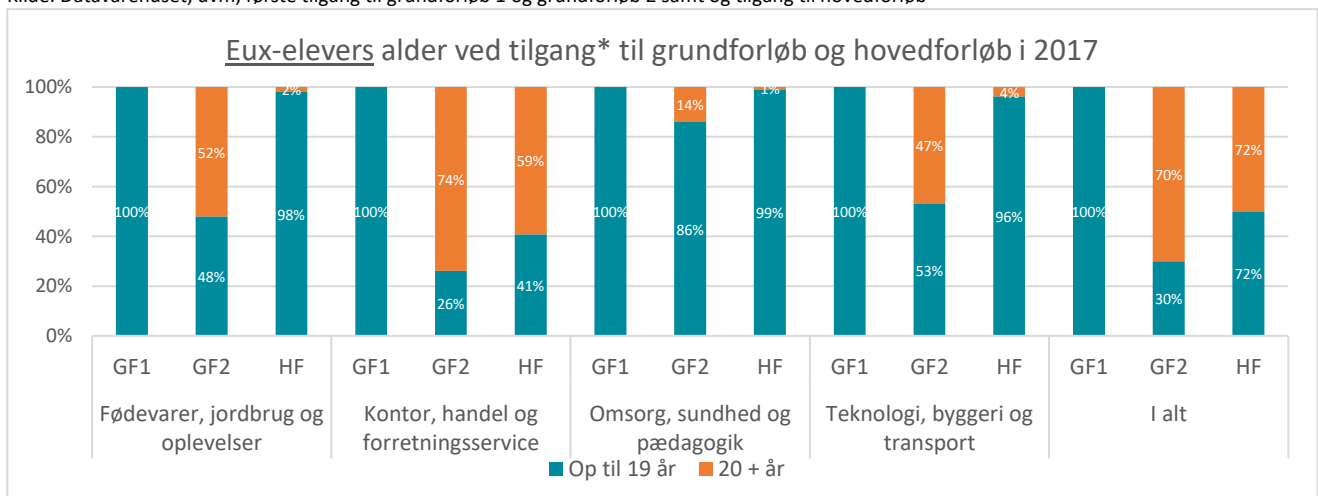
Dette faktaark præsenterer data vedr. elevernes alder, når de starter og gennemfører en erhvervsuddannelse. Tallene baserer sig på data vedr. tilgang og gennemførelse i 2017.

- I 2017 startede der 51.089 elever på enten grundforløb 1 (GF1) eller grundforløb 2 (GF2). 40 % af eleverne var under 20 år, og 60 % af eleverne var over 20 år.
- I 2017 startede der 20.413 unge under 20 år på et grundforløb på eud. Til sammenligning startede der 53.926 elever på en gymnasial uddannelse. Heraf startede 15.971 på hhx og htx.
- Eux-uddannelserne rekrutterer primært elever, som er under 20 år og starter deres erhvervsuddannelse via GF1. I 2017 startede der 3.894 eux-elever under 20 år på eux.

### Hovedtabeller vedr. tilgang og aldersfordeling



\*Tilgang viser elevernes første tilgang til grundforløbene samt tilgang til hovedforløbet i 2017. Dvs. GF2 er elever, der er startet direkte på GF2.  
Kilde: Datavarehuset, uvm, første tilgang til grundforløb 1 og grundforløb 2 samt og tilgang til hovedforløb



Kilde: Datavarehuset, uvm, første tilgang til grundforløb 1 og grundforløb 2 samt og tilgang til hovedforløb

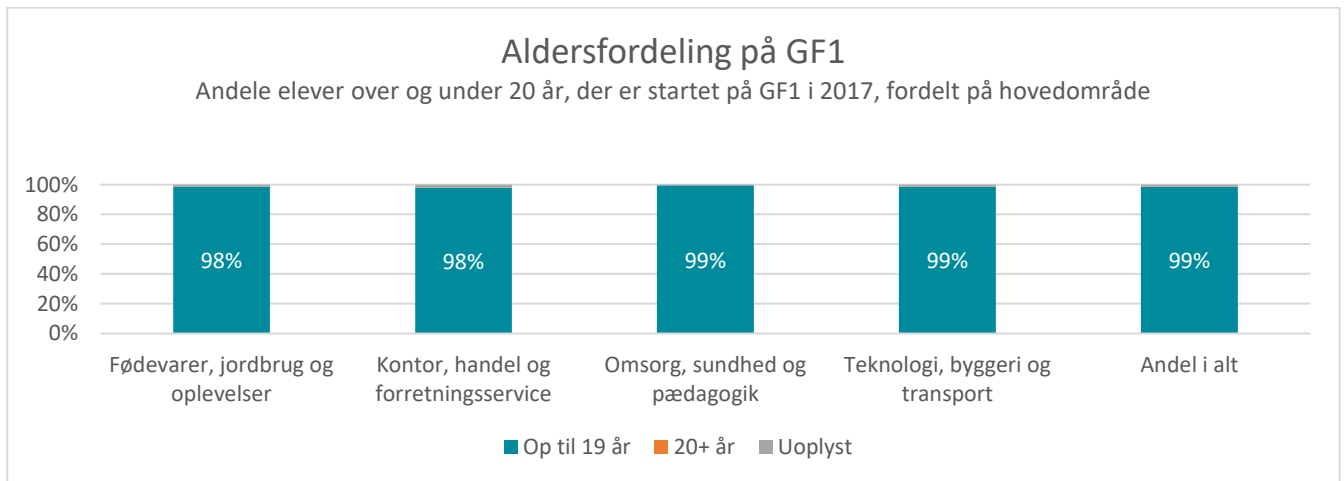
## Tilgang til erhvervsuddannelserne i 2017

Nedenfor præsenteres data vedr. aldersfordeling ved elevernes tilgang til henholdsvis grundforløb 1 (GF1), grundforløb 2 (GF2) og hovedforløbet (HF). Elever på eux er præsenteret særskilt. Herefter præsenteres data vedr. aldersfordeling for de elever, der har afsluttet en erhvervsuddannelse i 2017.

### Aldersfordeling ved tilgang til grundforløb 1

Aldersfordeling på GF1 i 2017 (antal elever)					
GF1	Fødevarer, jordbrug og oplevelser	Kontor, handel og forretningsservice	Omsorg, sundhed og pædagogik	Teknologi, byggeri og transport	Antal i alt
Op til 19 år	1.502	2.902	1.952	5.851	12.207
20+ år	0	3	0	11	14
Uoplyst	23	60	11	70	164
I alt	1.525	2.965	1.963	5.932	12.385

Kilde: Datavarehuset, uvm, første tilgang til grundforløb 1



Kilde: Datavarehuset, uvm, første tilgang til grundforløb 1

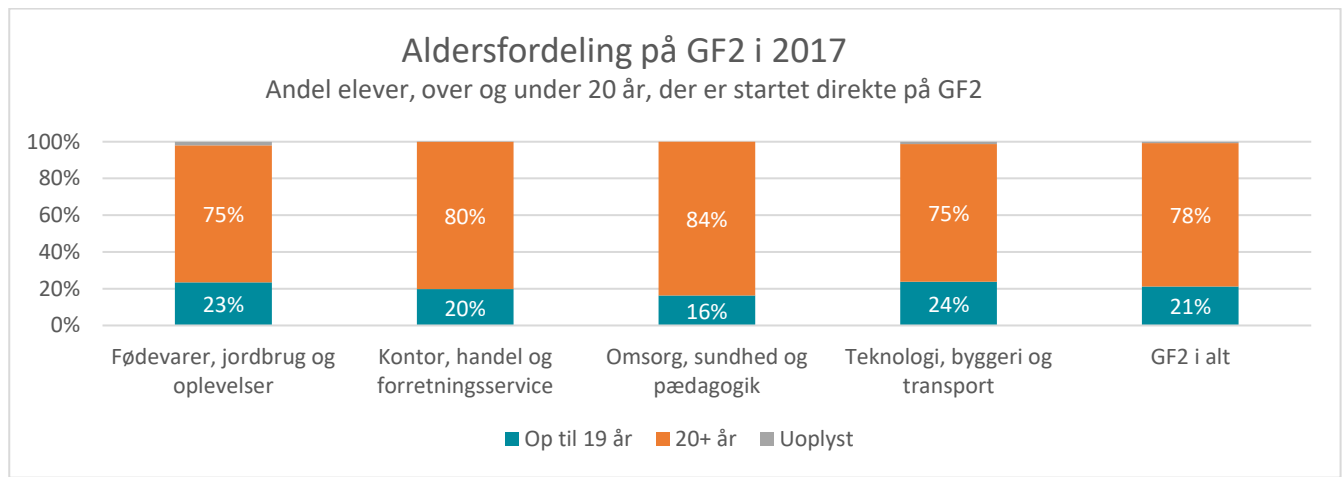
Aldersfordeling for eux-elever på GF1 i 2017 (antal elever)				
	Fødevarer, jordbrug og oplevelser	Kontor, handel og forretningsservice	Omsorg, sundhed og pædagogik	Teknologi, byggeri og transport
Eux op til 19	362	1.650	360	1.522
Eux 20+ år	0	0	0	0
Andel eux elever inden for hovedområdet	24 %	56 %	18 %	26 %

Kilde: Datavarehuset, uvm, første tilgang til grundforløb 1

### Aldersfordeling ved første tilgang til grundforløb 2

Aldersfordeling på GF2 i 2017 (antal elever)					
GF2/Første tilgang	Fødevarer, jordbrug og oplevelser	Kontor, handel og forretningsservice	Omsorg, sundhed og pædagogik	Teknologi, byggeri og transport	Antal i alt
Op til 19 år	1.243	2.093	1.209	3.661	8.206
20+ år	3.950	8.504	6.179	11.568	30.201
Uoplyst	105	3	0	189	297
I alt	5.298	10.600	7.388	15.418	38.704

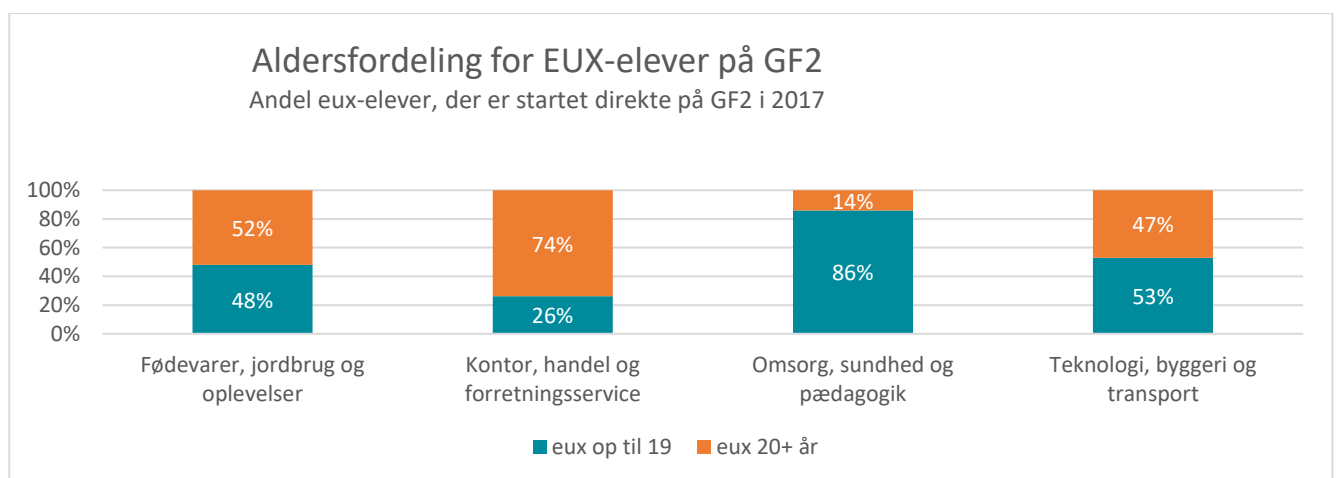
Kilde: Datavarehuset, uvm, første tilgang til grundforløb 2



Kilde: Datavarehuset, uvm, første tilgang til grundforløb 2

Aldersfordeling for eux-elever på GF2 i 2017 (antal elever)					
EUX	Fødevarer, jordbrug og oplevelser	Kontor, handel og forretningsservice	Omsorg, sundhed og pædagogik	Teknologi, byggeri og transport	Antal elever i alt
Op til 19 år	12	454	49	71	586
20+ år	13	1.282	8	63	1.366
I alt	25	1.736	57	134	1.952

Kilde: Datavarehuset, uvm, første tilgang til grundforløb 2

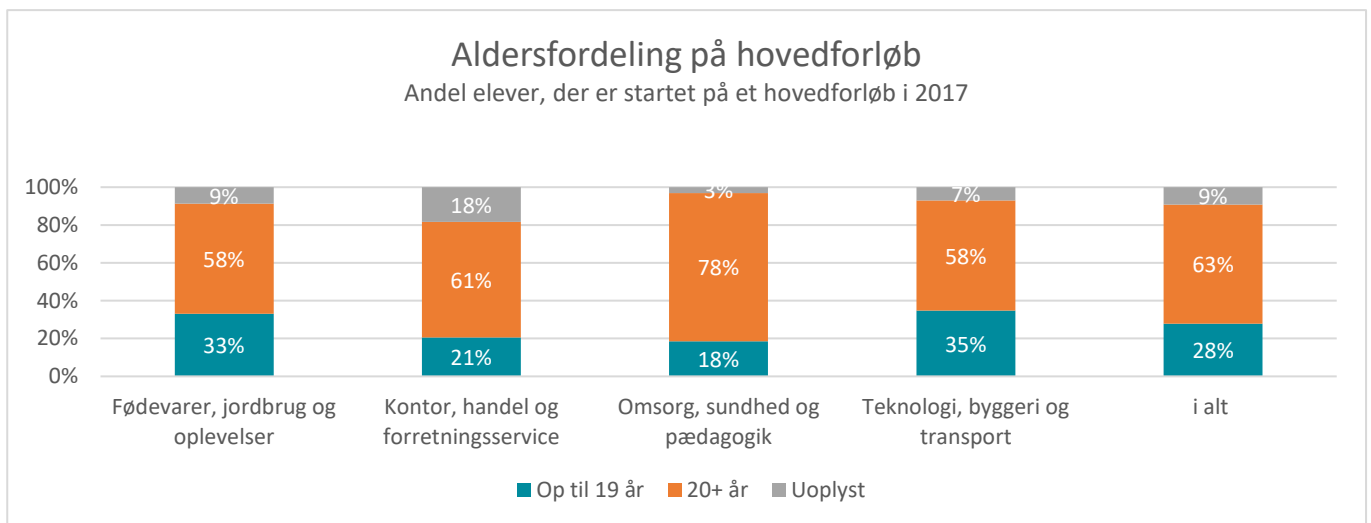


Kilde: Datavarehuset, uvm, første tilgang til grundforløb 2

### Aldersfordeling ved tilgang til hovedforløb

Aldersfordeling på hovedforløb i 2017 (antal elever)						
Hovedforløb	Fødevarer, jordbrug og oplevelser	Kontor, handel og forretningsservice	Omsorg, sundhed og pædagogik	Teknologi, byggeri og transport	Antal elever i alt	
Op til 19 år	1.670	1.988	1.526	6.005	11.189	
20+ år	2.948	5.892	6.470	10.077	25.387	
Uoplyst	436	1.769	261	1.201	3.667	
I alt	5.054	9.649	8.257	17.283	40.243	

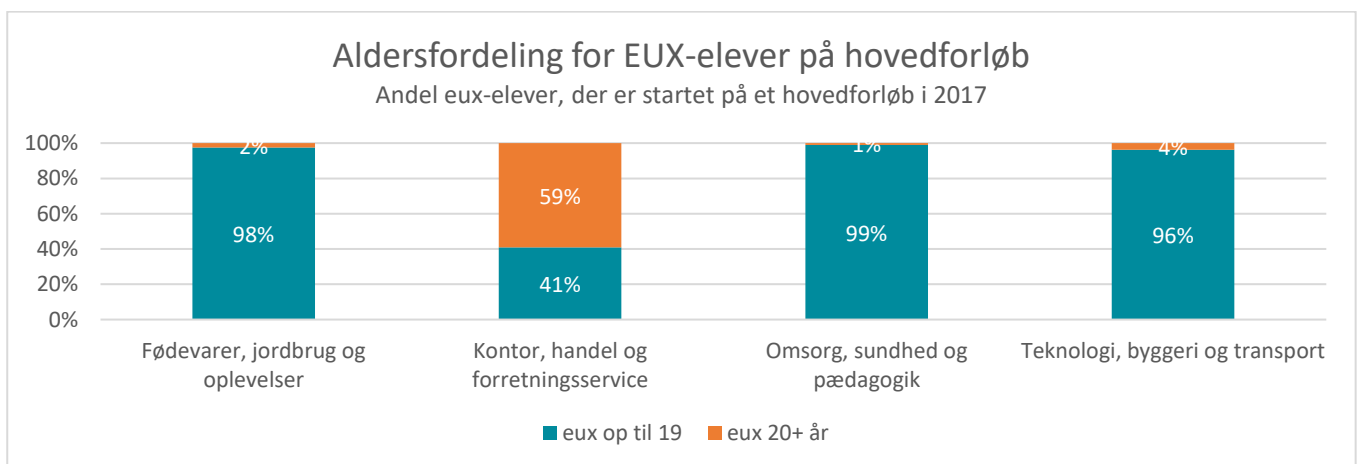
Kilde: Datavarehuset, uvm, tilgang til hovedforløb



Kilde: Datavarehuset, uvm, tilgang til hovedforløb

Aldersfordeling for eux-elever på hovedforløb i 2017 (antal elever)						
Hovedforløb	Fødevarer, jordbrug og oplevelser	Kontor, handel og forretningsservice	Omsorg, sundhed og pædagogik	Teknologi, byggeri og transport	Antal elever i alt	
Eux op til 19	200	417	127	882	1.626	
Eux 20+ år	5	604	1	35	645	
I alt eux	205	1.021	128	917	2.271	

Kilde: Datavarehuset, uvm, tilgang til hovedforløb

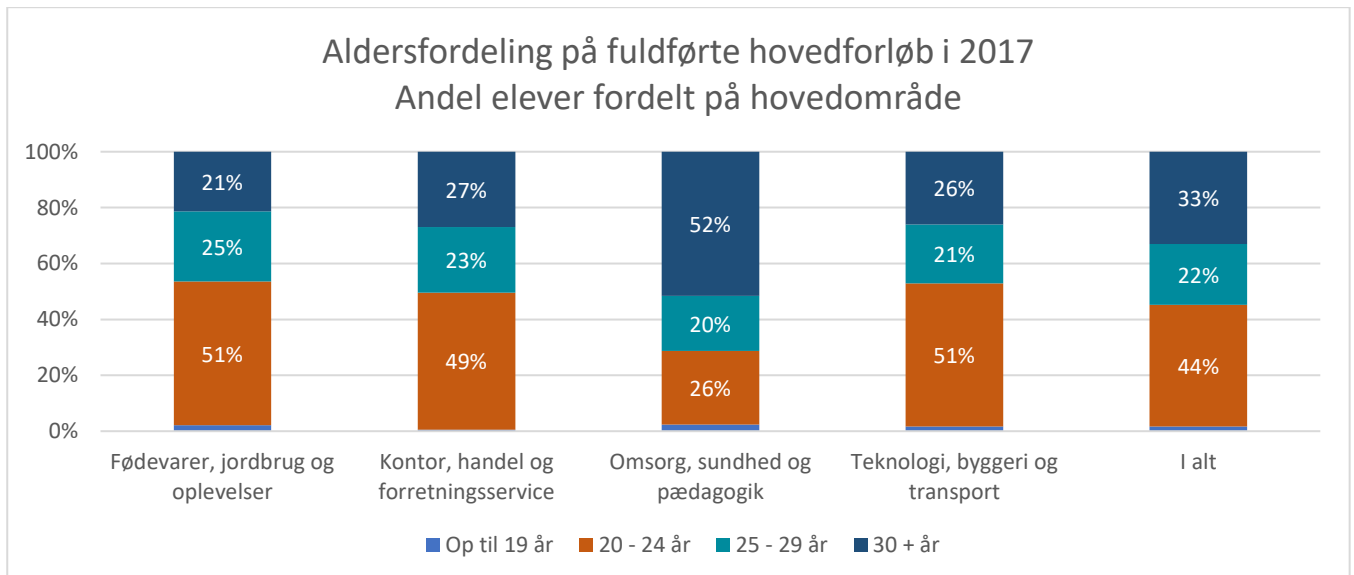


Kilde: Datavarehuset, uvm, tilgang til hovedforløb

## Aldersfordeling, når elever fuldfører en erhvervsuddannelse

Aldersfordeling på fuldførte hovedforløb i 2017 (antal elever)					
	Fødevarer, jordbrug og oplevelser	Kontor, handel og forretningsservice	Omsorg, sundhed og pædagogik	Teknologi, byggeri og transport	I alt
Op til 19 år	73	42	198	173	486
20-24 år	1.762	3.746	2.247	5.137	12.892
25-29 år	862	1.790	1.675	2.118	6.445
30+ år	729	2.063	4.383	2.615	9.790
I alt	3.426	7.641	8.503	10.043	29.613

Kilde: Databanken, uvm, (EAK) Fuldførte og Tid - tællingsår og Uddannelse, alder



Kilde: Databanken, uvm, (EAK) Fuldførte og Tid - tællingsår og Uddannelse, alder

## Tilgang til de gymnasiale uddannelser i 2017

Tilgang til de gymnasiale uddannelser i 2017					
2017	Hf	Hhx	Htx	Stx	Total
Antal elever	9.496	10.475	5.496	31.599	53.926

Kilde: Danmarks Statistik, statistikbanken.dk

## Om data

Data vedr. elevernes tilgang til eud er trukket fra Undervisningsministeriets datavarehus. Data vedr. elevernes fuldførte erhvervsuddannelser er trukket fra Danmarks Statistik, da datavarehuset endnu ikke indeholder data vedr. gennemførelse af eud. Disse opgørelser viser, den alder eleverne har, når de henholdsvis starter og afslutter et grund- og hovedforløb i 2017. Statistikkerne viser dermed elevernes alder, når de starter på enten grundforløb 1 (GF1), grundforløb 2 (GF2) eller et hovedforløb (HF). Data er opgjort efter hovedområde. Elevens specifikke erhvervsuddannelse på henholdsvis GF2 og hovedforløbet er dermed kategoriseret inden for de fire hovedområder. Alle data vedr. elevernes tilgang til eud rummer elever, der går under vilkår og rammer for den nye erhvervsuddannelsesreform, der trådte i kraft i august 2015. Data vedr. elevernes gennemførelse rummer både elever, der er startet før og efter den nye erhvervsuddannelsesreform.

Data er trukket juni 2018.